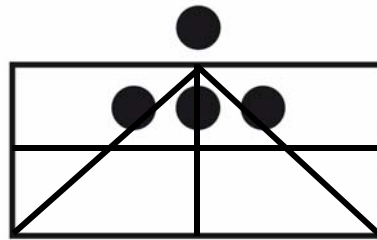


## Der Führungsstrupp der Einsatzeinheit



### Grundsätzliches

Der Führungsstrupp führt die Einsatzeinheit sowohl bei Sanitäts-, als auch bei Betreuungseinsätzen.

Dem Führungsstrupp gehören neben dem Zugführer (ZFü) und einem Führungsassistenten (Gruppenführer) zwei Führungsgehilfen (Helfer) an.

Der Führungsassistent vertritt den Zugführer bei kurzer Abwesenheit, ist aber nicht der Stellvertreter des Zugführers.

Als Ausstattung verfügt der Führungsstrupp über einen Kommandowagen (KdoW), der durch die jeweilige Organisation gestellt wird.

## Auftrag / Aufgaben des Führungstrupps

---

1. Sicherstellung der Kommunikation und Kooperation mit der Einsatzleitung bzw. der übergeordneten Führungsstelle und benachbarten Einheiten.



2. Erkundung, Erfassung, Beurteilung, Beobachtung, Meldung der Lage für den Einsatzbereich der Einsatzeinheit.
3. Entgegennahme und Erfassung von Einsatzaufträgen für die Einsatzeinheit.

4. Erteilung von Aufträgen an die Gruppen der Einsatzeinheit sowie Kontrolle der Durchführung.

Ausbildungsveranstaltung: Führen im Einsatz III Thema: Der Führungstruppp  
Stand: 10/2013  
Folie 3

ILANO  
Landesschule Nordrhein



## Auftrag / Aufgaben des Führungstrupps

---



5. Koordination des Fachgruppeneinsatzes.
6. Anforderung von Verstärkung, Ergänzung und Ablösung der Einsatzeinheit bzw. von Teileinheiten.
7. Sorge für die Sicherheit im Einsatz mit Unterstützung der Fach- und Führungskräfte.
8. Regelung der Logistik für die eigene Einheit und die beigestellten (unterstellten) Gruppen.

Ausbildungsveranstaltung: Führen im Einsatz III Thema: Der Führungstruppp  
Stand: 10/2013  
Folie 4

ILANO  
Landesschule Nordrhein



## Gliederung des Führungstrupps



Führungsfahrzeug (ELW)



ZFü



GrFü



Führungshelfer

Der Führungstrupp der  
Einsatz Einheit hat eine  
Personalstärke von 1/1/2/4.

**Zugführer (ZFü)**

**Gruppenführer (GrFü) [Zugtruppführer]**

**Führungshelfer**

**für u.a. Kommunikation**

Zugführer und Zugtruppführer sollten über unterschiedliche  
Fachdienstausbildungen verfügen (z.B. Zugführer Betreuungsdienst,  
Stellvertreter Sanitätsdienst).

Ausbildungsveranstaltung: Führen im Einsatz III Thema: Der Führungstrupp  
Stand: 10/2013  
Folie 5

ILANO  
Landesschule Nordrhein



## Materialausstattung des Führungstrupps

Als bewegliche Befehlsstelle dient dem Führungstrupp ein mit  
Informations- und Kommunikationstechnik ausgestattetes Fahrzeug,  
das der jeweilige DRK-Kreisverband bereitstellt.

Diese Ausstattung schafft die technischen  
und infrastrukturellen Voraussetzungen für  
die Tätigkeit des Führungstrupps im Einsatz.



Das Personal des Führungstrupps ist durch geeignete technische  
Alarmierungsmittel so auszustatten, dass es im Einsatzfall unverzüglich  
alarmiert werden kann.

Ausbildungsveranstaltung: Führen im Einsatz III Thema: Der Führungstrupp  
Stand: 10/2013  
Folie 6

ILANO  
Landesschule Nordrhein



## Aus- Fort- und Weiterbildung für den Führungstrupp



- Erste-Hilfe-Ausbildung, Einführungsseminar
- Helfergrundausbildung DRK-LV Nordrhein
- abgeschlossene Fachdienstausbildung
- Funktionsausbildung, z.B. Sprechfunker oder Kraftfahrer (für Führungshelfer),
- abgeschlossene Zugführerausbildung
- abgeschlossene Gruppenführerausbildung
- Fortbildungen nach den Vorgaben des Landesverbandes.

Ausbildungsveranstaltung: Führen im Einsatz III Thema: Der Führungstrupp  
Stand: 10/2013  
Folie 7

ILANO  
Landesschule Nordrhein



## Vorhaltung und Alarmierung des Führungstrupps

Für den Führungstrupp der Einsatzeinheit soll eine personelle Zweifachbesetzung voll ausgebildeter Einsatzkräfte vorgehalten werden.

Bei einem Einsatz als Schnelleinsatzgruppe (SEG) soll der Führungstrupp zusammen mit der aufgerufenen Fachdienstgruppe von der Leitstelle alarmiert und eingesetzt werden. Der Führungstrupp übernimmt dann die taktische Führung beim sanitäts- und betreuungsdienstlichen SEG-Einsatz.



















In die Alarmierung sollte hierbei auch jeweils ein Gruppenführer der beiden nicht als SEG beteiligten Fachgruppen der Einsatzeinheit eingebunden.

Ausbildungsveranstaltung: Führen im Einsatz III Thema: Der Führungstrupp  
Stand: 10/2013  
Folie 8

































ILANO  
Landesschule Nordrhein



## Mitwirkung des Führungstrupps in SEG RettDi/SanDi

Führungstrupp 1/1/2/4	 <b>Fukombi</b> 1 TFO, 1 GFO, 2 FUG	
Sanitätsgruppe 1/1/9/10	 <b>GWSan</b> 1 GFO, 1 Arzt, 4 Rettungs	    
	 <b>KTW</b> 1 Rettungs, 1 Rettungs	 
	 <b>KTW</b> 1 Rettungs, 1 Rettungs	 
		
Techniktrupp 0/1/3/4	 <b>TKombi + TAnh.</b> 1 TFO, 3 Helfer	  

<b>27/24/33</b>		<b>Einsatzeinheit NRW (EE NRW)</b>	
Führungstrupp 1/1/2/4	 <b>FKombi</b> 1 GFO, 1 GFO, 2 FUG	   	
Sanitätsgruppe 1/1/8/10	 <b>GWSan</b> 1 GFO, 1 Arzt, 4 Rettungs	   	
	 <b>KTW</b> 1 Rettungs, 1 Rettungs	 	
	 <b>KTW</b> 1 Rettungs, 1 Rettungs	 	
Betreuungs- gruppe 0/4/11/15	 <b>EKombi + EBhnh.</b> 1 GFO, 1 GFO, 4 Helfer	   	
	 <b>EKombi</b> 1 GFO, 3 Helfer	  	
	 <b>EBKw</b> 1 GFO, 2 Helfer	 	
Techniktrupp 0/1/3/4	 <b>TKombi + TAnh.</b> 1 TFO, 3 Helfer	  	



























































































Ausbildungsveranstaltung: Führen im Einsatz III Thema: Der Führungstrupp  
Stand: 10/2013  
Folie 9

ILANO  
Landesschule Nordrhein



## Kennzeichnung von Führungskräften



Funktion	DFV <sup>DT</sup>	BW <sup>DT</sup>	BY <sup>RT</sup>	BE <sup>RT</sup>	BB <sup>RT</sup>	HB/HH	HE <sup>RT</sup>	MV <sup>RT</sup>	NP <sup>RT</sup>	NW <sup>RT</sup>	RP <sup>RT</sup>	SL <sup>RT</sup>	SN <sup>RT/DT</sup>	ST <sup>RT</sup>	SH <sup>RT</sup>	TH <sup>RT</sup>
	Empfehlung	Empfehlung	Empfehlung	Erläss	Empfehlung	--	Erläss	Erläss	Verordnung	Erläss	Richtlinie	Erläss	Verordnung	Verordnung	Erläss	
Einsatzleiter						--										
Einsatzabschnittsleiter						--										
Zugführer					--	--		--		--				--		
Fahrzeugführer (Gruppenführer)	--			--	--	--	--		--	--			--		--	--
Fachberater				--		--		--		--		--		--		
Pressesprecher Öffentlichkeitsarbeit						--				--		--	--	--		
Nofallseelsorger	--	 <sup>10</sup>			--	--		--		--	 <sup>10</sup>	 <sup>10</sup>	--	--	 <sup>10</sup>	 <sup>10</sup>
Atemschutz- Überwachung	--	--		--	--	--	--	--		--	--		--	--		
Leitender Notarzt	--	 <sup>10</sup>	--		--	--	--	--	--	--	 <sup>10</sup>	 <sup>10</sup>	--	--	--	 <sup>10</sup>
Organisatorischer Leiter Rettungsdienst	--	--	--	 <sup>10</sup>	--	--	--	--	--	--	 <sup>10</sup>	 <sup>10</sup>	--	--	--	--

ILANO  
Landesschule Nordrhein



## Kennzeichnung von Führungskräften



Erlasslage NRW (IM 1998)



**Einsatzabschnittsleiter**  
Aufschrift: Einsatzleiter Abschnitt  
Farbe: Weiß



**Einsatzleiter**  
Aufschrift: Einsatzleiter  
Farbe: Gelb



**Presseverantwortlicher**  
Aufschrift: Presse  
Farbe: Grün

(auch: LNA bzw. OrgL)

ILANO  
Landesschule Nordrhein



## Kennzeichnung von Führungskräften



### Zusätzliche Empfehlungen



**Einheitsführer**  
Aufschrift: Zugführer  
Farbe: Rot



**Gruppenführer**  
Aufschrift: Gruppenführer  
Farbe: Blau



**PSNV**  
Aufschrift: PSNV / Notfallseelsorge  
Farbe: Violet

ILANO  
Landesschule Nordrhein



# Kennzeichnung von Führungskräften



## Dienstbekleidungs Vorschrift DRK Nordrhein

1. Zur Kennzeichnung von Funktionskräften bei Einsätzen und Übungen kann ein Überwurf bzw. eine farbige Überwurfweste, getragen werden.

2. Helmkennzeichnungen

### B.5.6 Leitender Notarzt

1 Ring umlaufend, 1 cm hoch, Schriftzug 'Arzt', beidseitig, 7 x 3 cm  
Bedeutung bei der Feuerwehr: -



### B.5.7 Kreisbereitschaftsleiter

2 Ringe umlaufend, 1 cm hoch  
Bedeutung bei der Feuerwehr: Stabführer (Kreisbrandmeister)



### B.5.8 Kreisverbandsarzt

2 Ringe umlaufend, 1 cm hoch, Schriftzug 'Arzt', beidseitig, 7 x 3 cm  
Bedeutung bei der Feuerwehr: -



### B.5.1 Helfer / Truppführer

keine Kennzeichnung  
Bedeutung bei der Feuerwehr: Truppmann/Truppführer



### B.5.2 Arzt

Schriftzug 'Arzt', beidseitig, 7 x 3 cm  
Bedeutung bei der Feuerwehr: -



### B.5.3 Gruppenführer

1 Balken 7 x 1 cm, beidseitig  
Bedeutung bei der Feuerwehr: Gruppenführer



### B.5.4 Zugführer

2 Balken 7 x 1 cm, beidseitig  
Bedeutung bei der Feuerwehr: Zugführer



### B.5.5 Verbandsführer

1 Ring umlaufend, 1 cm hoch  
Bedeutung bei der Feuerwehr: Verbandsführer (Stadtbrandmeister)

