


EINGANG





Verteilung

Was ?

Wohin ?

1.  → Bleibt beim Fernmelder (Nachweisung)
2.  → { Leiter / S3 oder Sichter
3.  → { Lage (S2) Lagekartenführer Einsatztagebuchführer
4.  → Leiter / S3
5.  → Bearbeiter

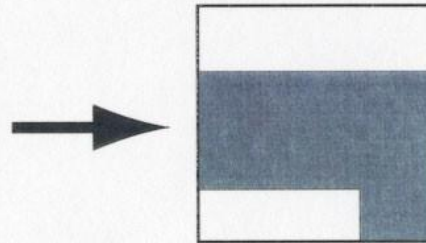
Gesprächsnotiz (E)

1.  → Leiter / S3
2.  → { Fernmelder/ Nachweisung (gelb bleibt in der Nachweisung)
3.  → { Lage (S2) Lagekartenführer Einsatztagebuchführer
4.  → Bearbeiter

Unterlegekarton zum Nachrichtenvordruck

Hinweis zum Ausfüllen:

Nur den umrandeten Teil ausfüllen!








AUSGANG





Verteilung

Was ?

Wohin ?

1.  → Verfasser / Bearbeiter
2.  → { Fernmelder, Beförderung (gelb bleibt in der Nachweisung)
3.  → Verfasser/ Bearbeiter
4.  → { Lage (S2) Lagekartenführer Einsatztagebuchführer
5.  → Leiter / S3

Gesprächsnotiz (A)

1.  → Verfasser/ Bearbeiter
2.  → { Fernmelder/ Nachweisung (gelb bleibt in der Nachweisung)
3.  → { Lage (S2) Lagekartenführer Einsatztagebuchführer
4.  → Leiter / S3