



LAGEFESTSTELLUNG

Erkundung/...

Beginn aus ca. 50 m Objektentfernung

- Objektbeschreibung
- Schadenereignis
- Verkehrssituation
- Umgebung

Wahl der vorläufigen Fahrzeugaufstellung

Eintreffmeldung

Ich verlasse mein Fahrzeug, nehme den/die Einsatzkräfte mit
(in Abhängigkeit der Örtlichkeit, des Zeitansatzes und der Qualifikation)
und erkunde.

- Frontalansicht
- Personenbefragung
- Vorgehen in den Eingangsbereich
- Gesamtübersicht

Erkunden der Einsatzstelle

Erkundungsbefehl an Einsatzkräfte!

Lagebild am Einsatzort

- Menschen,
- Tiere,
- Umwelt,
- Sachwerte
- Schadenart,
- Schadenursache,
- Schadenobjekt
- Gefahren

wenn ausreichend!

**U
n
t
e
r
b
r
e
c
h
u
n
g**

jederzeit, wenn notwendig!

Ich fasse die Erkundungsergebnisse kurz zusammen!

Ich verlasse die Erkundung und komme zur **Beurteilung der Lage!**



EINSATZPLANUNG

Beurteilung der Lage/...

Ich habe folgende Gefahren erkannt!

**Personen- bzw. objektbezogene
Aufzählung**
(Ohne Wertung)

oder

**Gefahrenbezogene
Aufzählung**
(Ohne Wertung)

In welcher Reihenfolge müssen die Gefahren bekämpft werden?

Welche taktischen Möglichkeiten habe ich zur Gefahrenabwehr?

Angriff


Verteidigung

in Sicherheit bringen

Rückzug

**Wie lassen sich meine taktischen Möglichkeiten technisch umsetzen?
Wie hoch ist der Kräfteansatz dabei?**

Welche Vor- und Nachteile haben die einzelnen Möglichkeiten?



Sicherheit

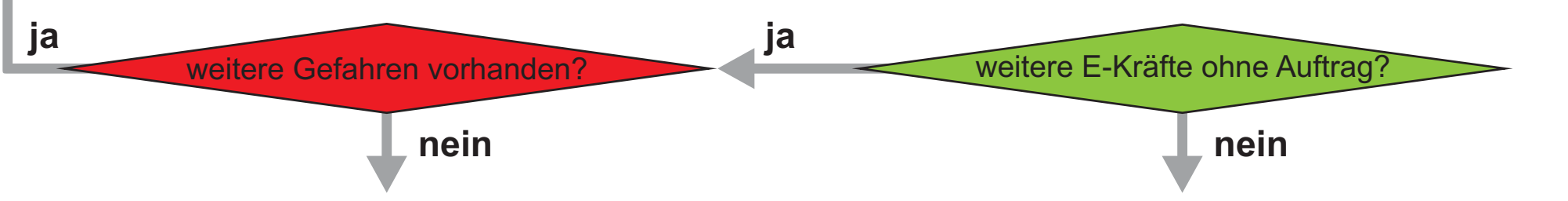
Aufwand

Schnelligkeit

Umweltverträglichkeit

Nebenerscheinungen

Vor welchen Gefahren müssen sich meine Einsatzkräfte dabei schützen?



ENTSCHLUSS

Ich beende die Beurteilung und **entschließe mich für folgende Maßnahmen.**

Einteilung der Kräfte / Einheiten

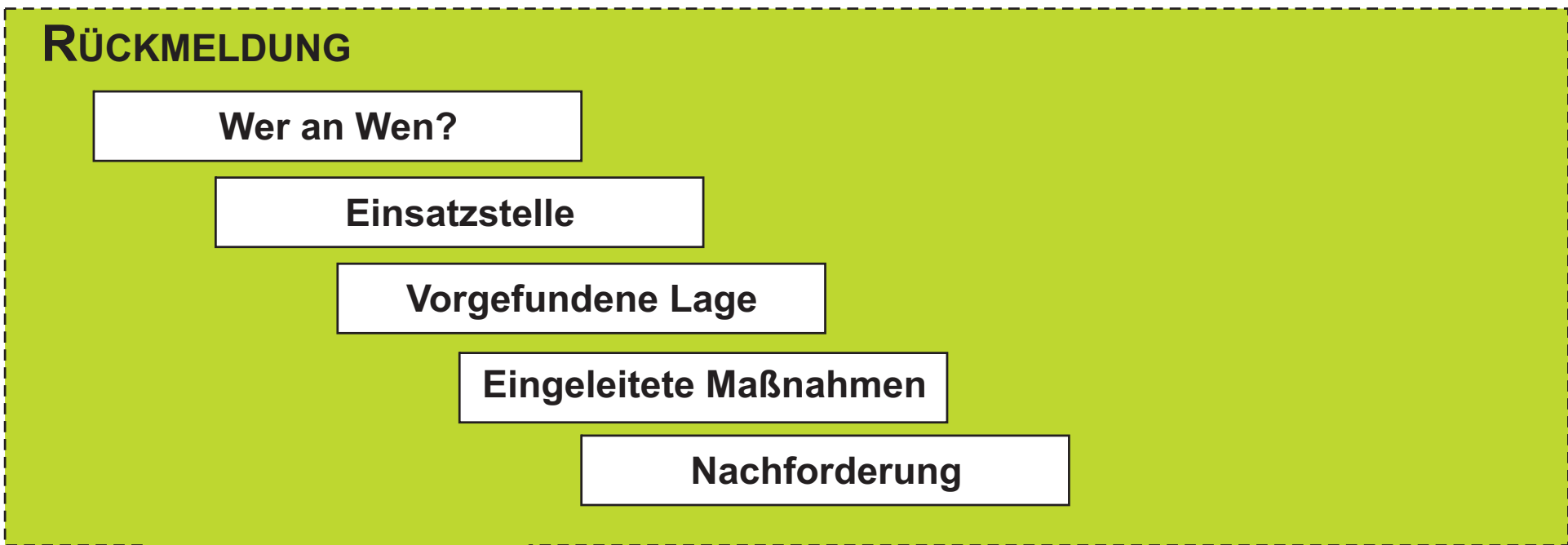
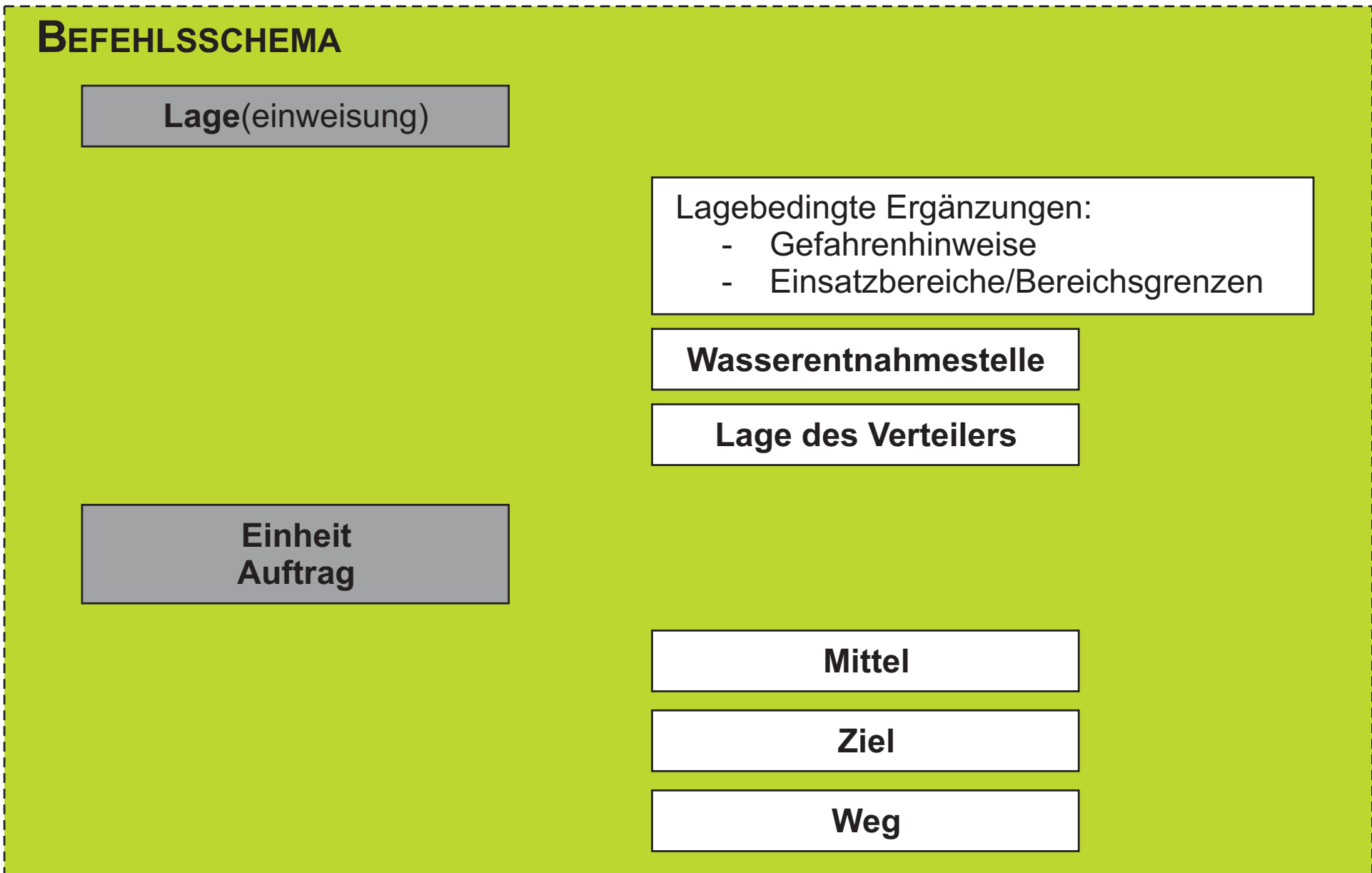
Ordnung des Raumes



BEFEHL GRUPPENFÜHRER

endgültige Fahrzeugaufstellung!

Gruppe absitzen!

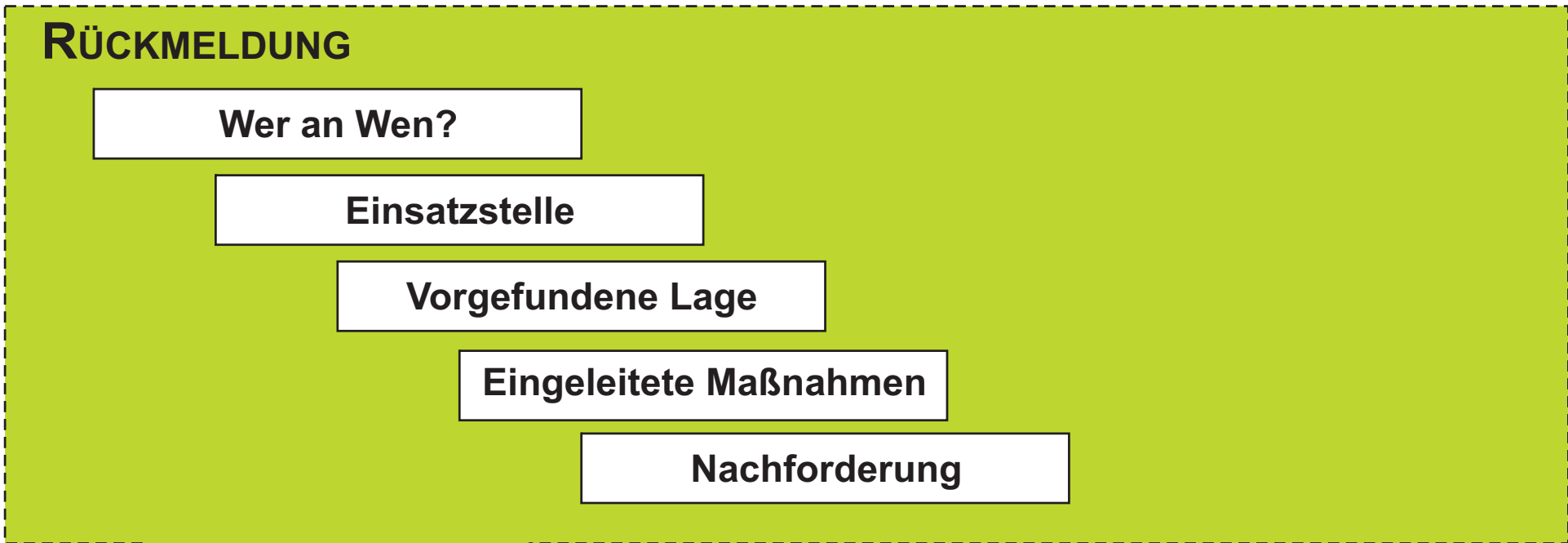
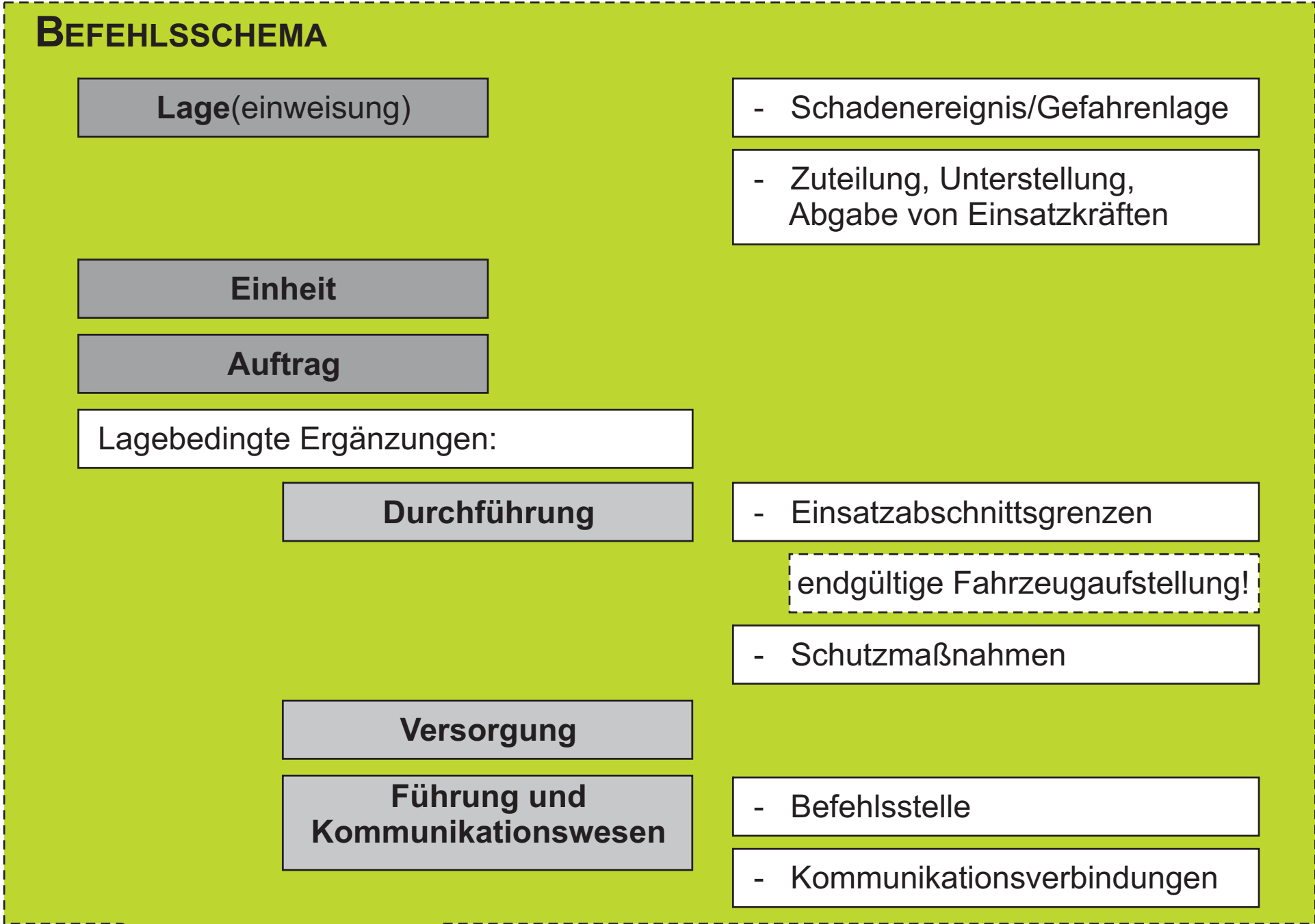


LAGEFESTSTELLUNG Erkundung/Kontrolle



BEFEHL ZUGFÜHRER

Einheitsführer zu mir!



LAGEFESTSTELLUNG Erkundung/Kontrolle