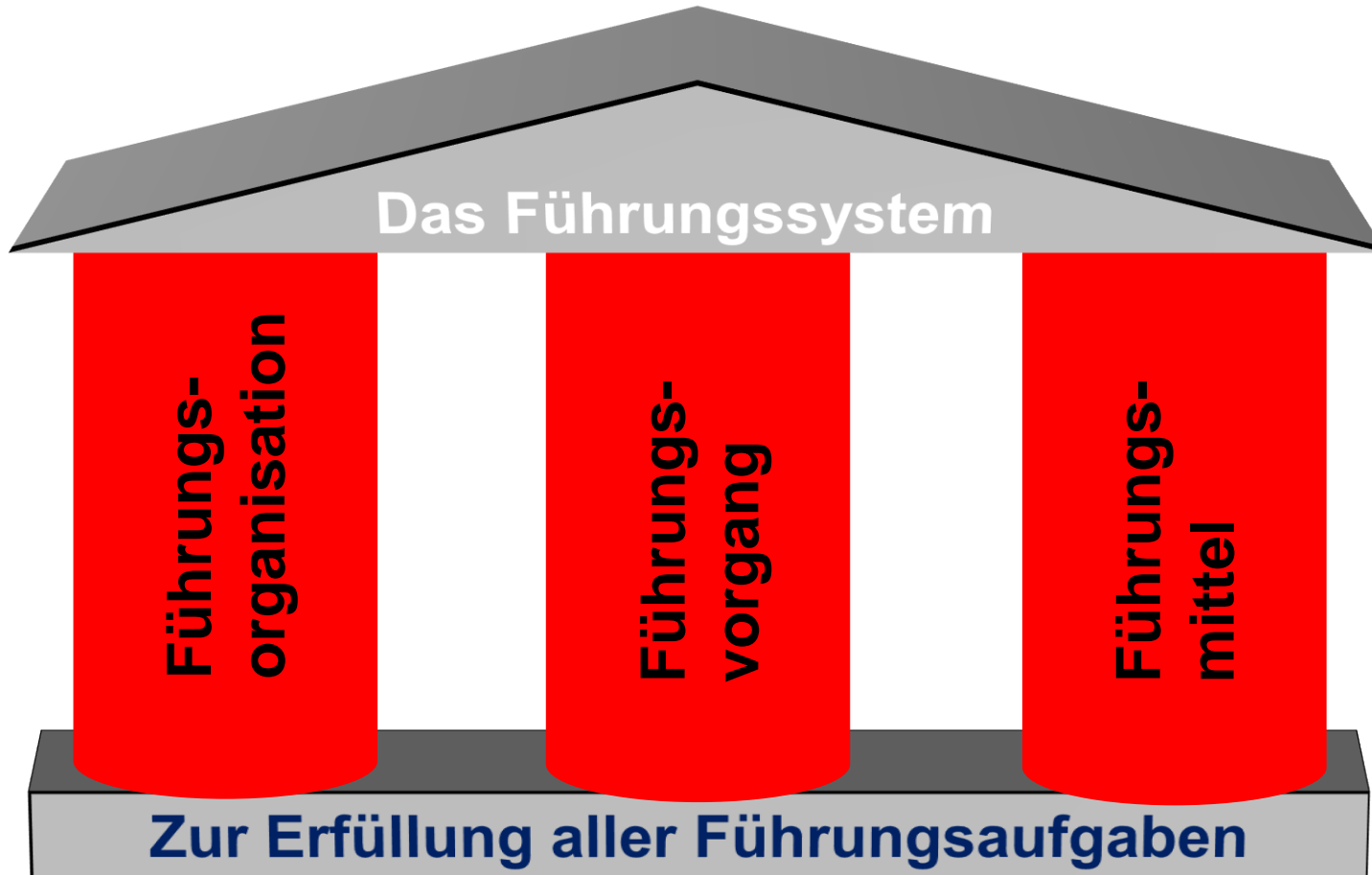
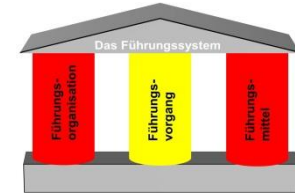


Der Führungsvorgang

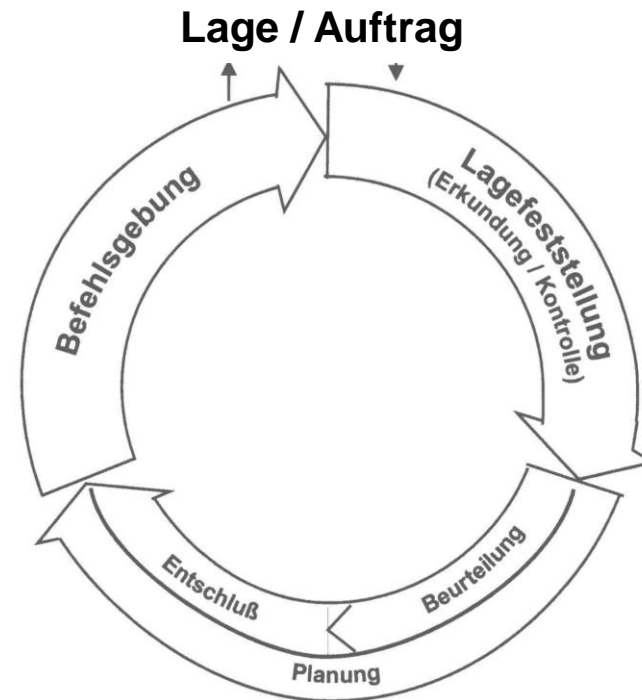
Das Führungssystem nach DV100

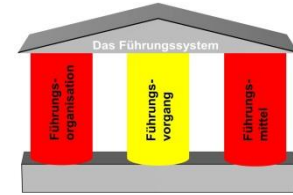


Führungsvorgang

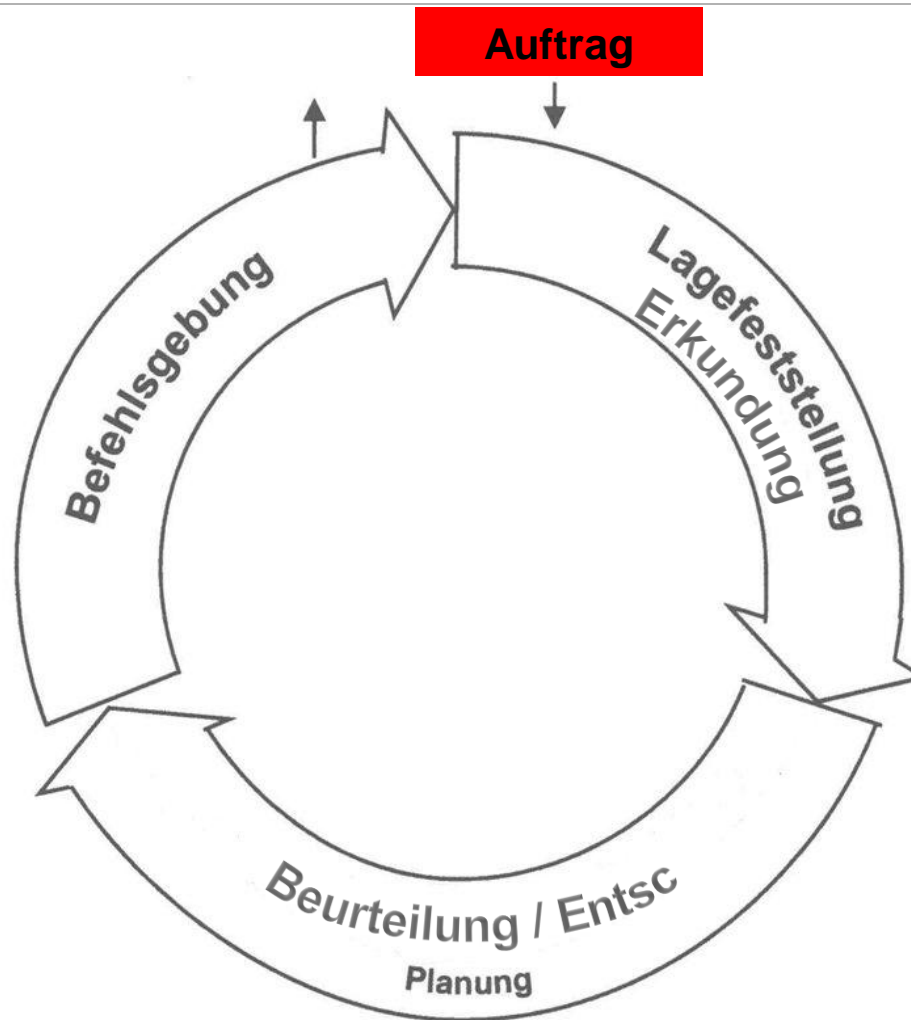


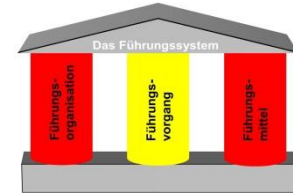
- Ablauf der Führung



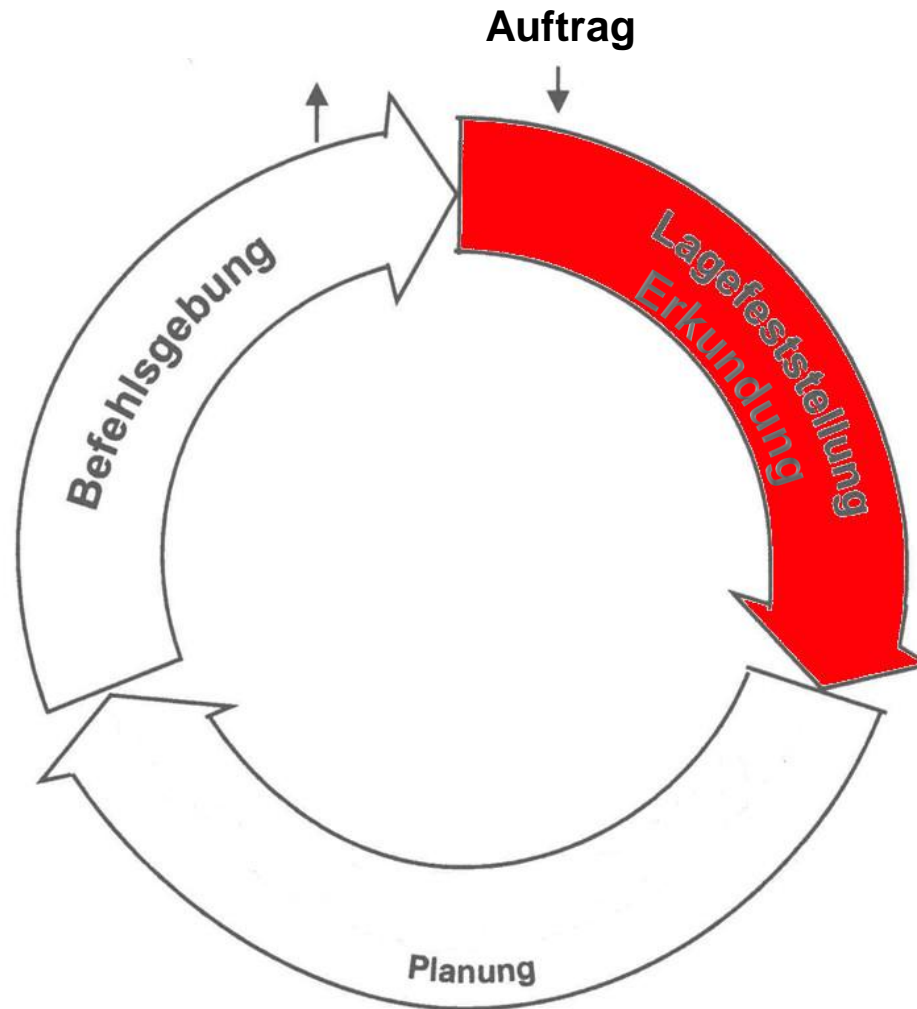


Führungsvorgang



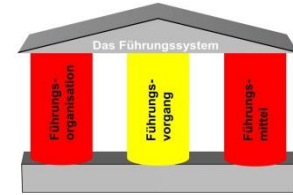


Führungsvorgang

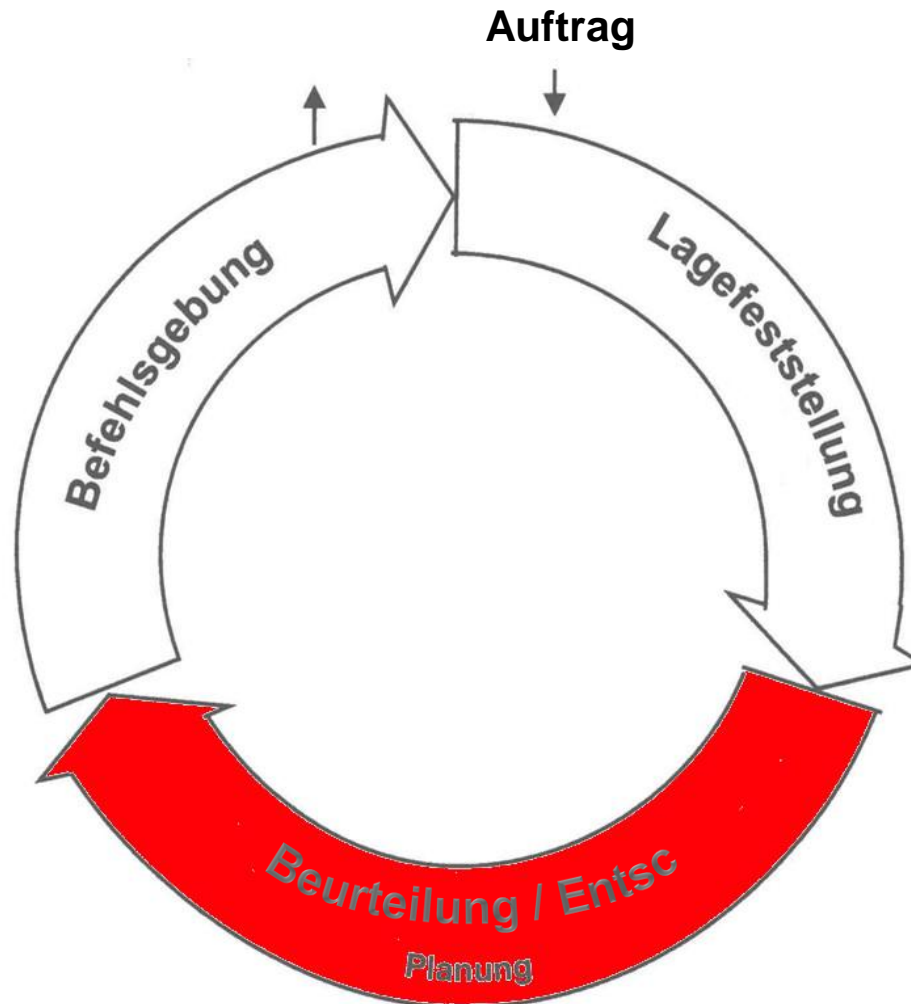


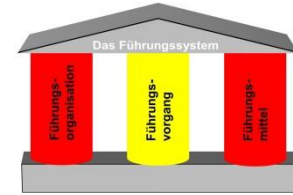
3. Thema....

<h1>Gefahrenmatrix</h1>									
	Atemgifte	Angst- reaktion	Ausbreitung	Atomare Strahlung	Chemische Gefahren	Erkrankung	Explosion	Elektrizität	Einsturz
Welche Gefahren müssen wir für wen bekämpfen									
Menschen	✓	✓	✓	✓	✓	✓	✓	✓	✓
Tiere	✓	✓	✓	✓	✓	✓	✓	✓	✓
Umwelt	✓	✗	✓	✓	✓	✗	✓	✗	✗
Sachwerte	✗	✗	✓	✓	✓	✗	✓	✓	✓
Vor welchen Gefahren müssen wir Mensch und Gerät schützen									
Menschen	✓	✓	✓	✓	✓	✓	✓	✓	✓
Gerät	✗	✗ ^①	✓	✓	✓	✗	✓	✓	✓
	✓	bedeutet Relevant		✗	bedeutet NICHT Relevant				
	①	nur indirekt Relevant							



Führungsvorgang





Planung

Wer

Welche(r) Helfer wird (werden) beauftragt?

Was

Auszuführende Tätigkeit!

Wann

Zu welchem Zeitpunkt? Reihenfolge?

Wie

Beschreiben des Tätigwerdens!

Wo

Präzise Ortsbeschreibung

Wozu

Begründung und Ziel des Auftrags!

Es muss...

Planung unter Berücksichtigung von

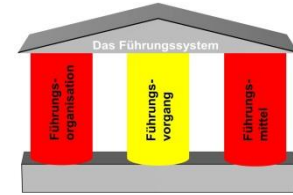
Aufwand

Sicherheit

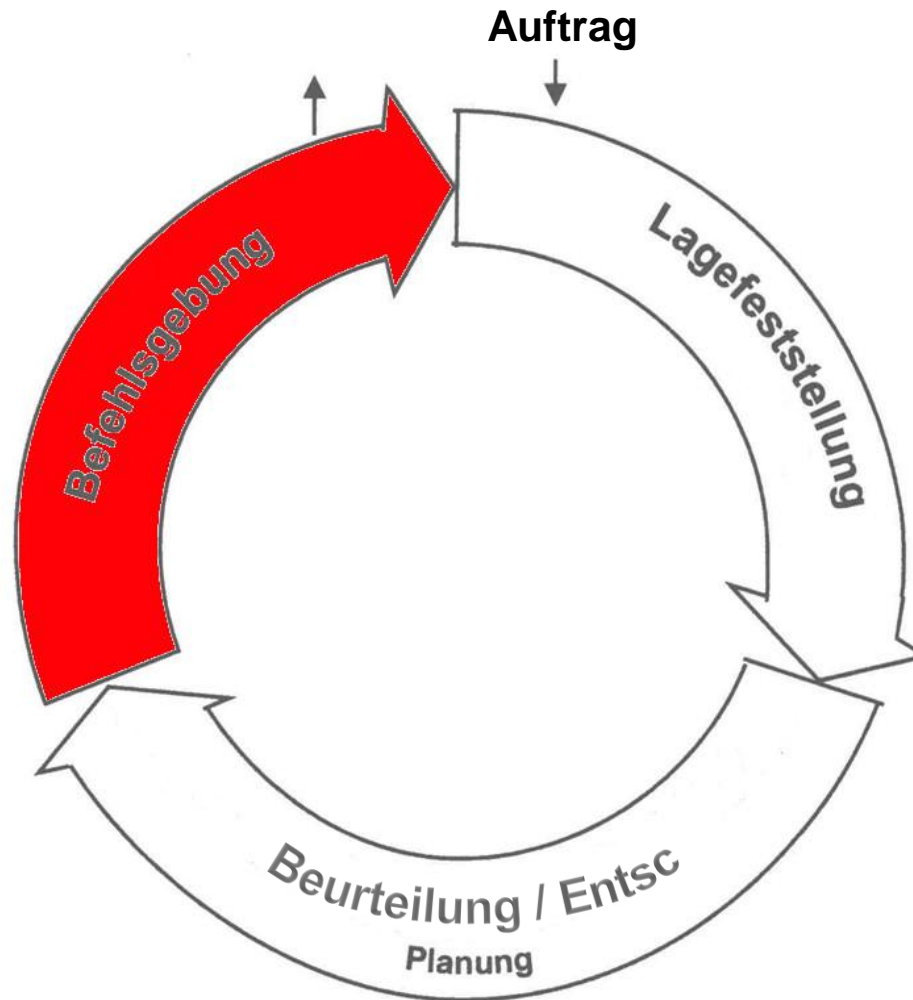
Schnelligkeit

Erfolgsaussichten

Nebenerscheinungen



Führungsvorgang



Grundsätze der Befehlsgebung

Der Befehl...

- ist eine Handlungsanweisung mit dem Anspruch auf Durchführung.
- muss durchführbar (genau überlegt) und darf keine Überforderung sein.
- darf die Menschenwürde nicht verletzen.
- darf nicht gegen Gesetze und Ordnungen verstoßen.
- muss unmissverständlich, klar und kurz formuliert sein.
- der Befehl darf keine Führungsebenen überspringen.
- wird immer gemäß Befehlsschema abgefasst.

Befehlsschema für längere Einsätze

1. Lage

Allgemeine Schadenslage:

Art des Ereignisses / Ort des Ereignisses / Umfang des Ereignisses/ Wirkung des Ereignisses / Angaben über Lage im zugeteilten Einsatzabschnitt / besondere Gefahren

Eigene Lage:

vorhandene Einsatzkräfte / zu erwartende Einsatzkräfte / unterstellte Kräfte / Materialabgaben

2. Auftrag

Erhaltener Auftrag

3. Durchführung

Eigene Absicht

Aufträge an einzelne Gruppenmitglieder

Schwerpunkt / Abgrenzung / ggf. Erkundung / Maßnahmen zur Zusammenarbeit der einzelnen Einsatzkräfte und mit Dritten

Maßnahmen zur Sicherung der Einsatzkräfte

Befehlsschema für längere Einsätze

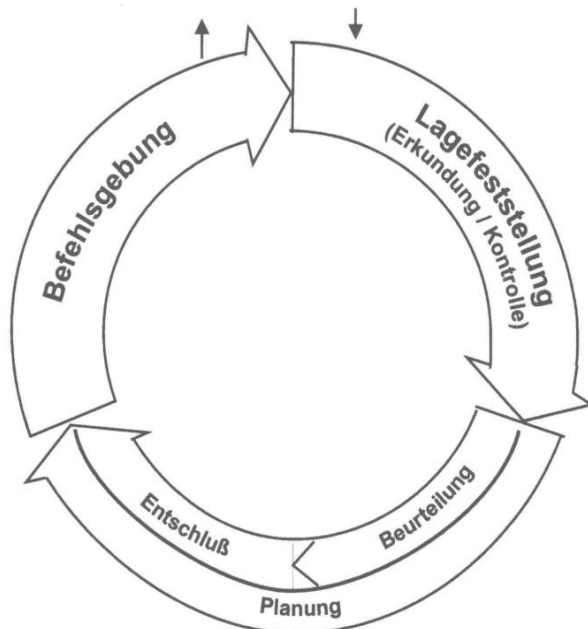
4. Versorgung

Verpflegung/ eigene ärztliche Versorgung/ Betriebsstoffe/ Material-Reserven/ Instandsetzung

5. Führung und Verbindung (Kommunikation)

Fernmeldeverbindungen / sonstige Verbindungen / Meldungen / Zeitvergleich / Fragen / Platz des Führenden

Zusammenfassung



hrungsvorgang

1. Lage

- Allgemeine Schadenslage

- Eigene Lage

2. Auftrag

3. Durchführung

4. Versorgung

5. Führung und Verbindung

Befehlsschema

Einheit

Wer soll den Auftrag ausführen

Auftrag

Was soll wie gemacht werden

Mittel

Womit /mit welchen Einsatzmitteln soll der Auftrag ausgeführt werden?

Ziel

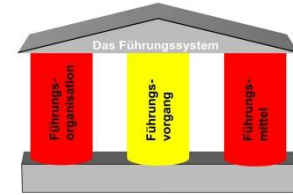
Wozu soll es gemacht werden?

Weg

Auf welchem Weg gehe ich vor



**Diese Elemente müssen
in einem Befehl
mindestens erhalten
sein!**



Führungsvorgang

